

The logo for bet-at-home.com, featuring the text "bet-at-home" in a bold, dark blue font, with ".com" in a smaller font below it. A green swoosh underline is positioned under the "home" part of the text.

**bet-at-home**  
.com

**DAS LEBEN IST EIN SPIEL!**

**Konzernquartalsmitteilung Q1 2019**

*bet-at-home.com AG – 29. April 2019*

The logo for bet-at-home.com, featuring the text "bet-at-home" in a bold, dark blue font, with ".com" in a smaller font below it. A green swoosh underline is positioned under the "home" part of the text.

**bet-at-home**  
.com

**Sehr geehrte Damen und Herren, geschätzte Aktionäre,**

*die Ergebnisse des ersten Quartals 2019 spiegeln den Erfolg der zielgerichteten Marketinginvestitionen aus dem Geschäftsjahr 2018 wider, wodurch sowohl der Brutto-Wett- und Gamingertrag als auch sämtliche Ergebniskennzahlen im Vergleich zur Vorjahresperiode deutlich gesteigert werden konnten. Aufgrund der Steigerung des Brutto-Wett- und Gamingertrags um 12,1% konnte das EBITDA im ersten Quartal 2019 um 35,6% auf 12,7 Mio. EUR gesteigert werden. Auch im laufenden Geschäftsjahr 2019 wird bet-at-home.com durch international angelegte Werbekampagnen in Form von TV-Spots, Print- und Onlinemedien sowie durch Sponsoring-Kooperationen und umfangreichen Bonusaktionen die Bekanntheit der Marke kontinuierlich stärken.*

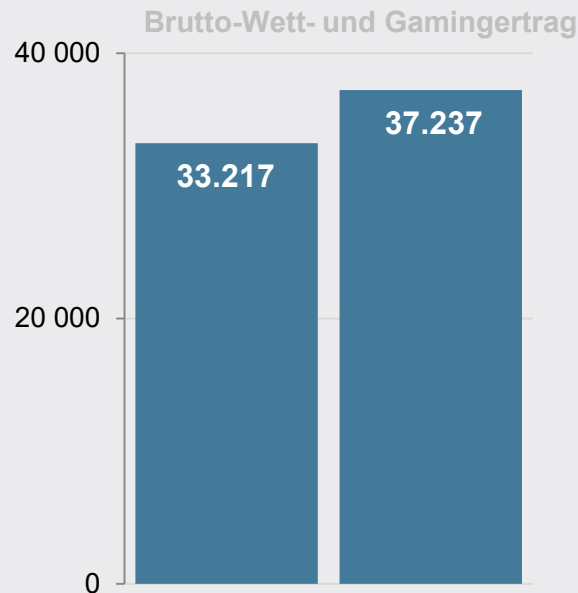
*Für das laufende Geschäftsjahr 2019 rechnen wir aus derzeitiger Sicht und bei unverändertem regulatorischen und steuerrechtlichem Umfeld mit einem Brutto-Wett- und Gamingertrag zwischen 130 Mio. EUR und 143 Mio. EUR. Der Rückgang zum Brutto-Wett- und Gamingertrag zum Geschäftsjahr 2018 ist insbesondere auf rechtliche Unsicherheiten in der Schweiz zurückzuführen. Weiters erwarten wir unverändert ein EBITDA zwischen 29 Mio. EUR und 33 Mio. EUR.*

*Wir möchten uns bei all jenen bedanken, die bet-at-home.com neuerlich zu einem solch erfolgreichen Verlauf im ersten Quartal des Geschäftsjahres 2019 verholfen haben, allen voran bei unseren Mitarbeitern. Sie haben durch großes Engagement und ausgezeichnete Arbeit zur positiven Entwicklung des bet-at-home.com AG Konzerns maßgeblich beigetragen. Ebenso bedanken wir uns bei unseren Aktionären für das entgegengebrachte Vertrauen.*

**Franz Ömer**  
**CEO**

**Michael Quatember**  
**CEO**

## Positive Umsatzentwicklung im ersten Quartal 2019



- Der Brutto-Wett- und Gamingertrag lag im ersten Quartal 2019 bei **37,2 Mio. EUR** und somit um **12,1%** über dem Wert der Vergleichsperiode 2018 (Q1 2018: 33,2 Mio. EUR).
- Der Netto-Wett- und Gamingertrag steigerte sich um **18,8%** auf **31,1 Mio. EUR** (Q1 2018: 26,2 Mio. EUR).
- Das Wett- und Spielvolumen im bet-at-home.com AG Konzern betrug in diesem Zeitraum insgesamt **827,3 Mio. EUR** (Q1 2018: 733,9 Mio. EUR).

in TEUR	Q1 2018	Q1 2019
<b>Brutto-Wett- und Gamingertrag</b>	<b>33.217</b>	<b>37.237</b>
Wettgebühren und Glücksspielabgaben	-5.136	-5.305
Aufwandswirksame Umsatzsteuern	-1.913	-850
<b>Netto-Wett- und Gamingertrag</b>	<b>26.168</b>	<b>31.082</b>

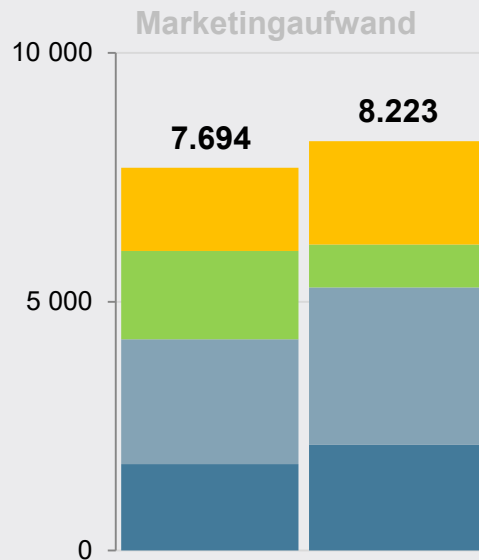
## Berichterstattung nach operativen Segmenten

01.01.-31.03.2019   in TEUR	Online-Sportwetten	Online-Gaming*	Summe
<b>Wett- und Spielvolumen</b>	<b>142.916</b>	<b>684.342</b>	<b>827.258</b>
Auszahlungen für Gewinne	-127.987	-662.034	-790.020
<b>Brutto-Wett- und Gamingertrag</b>	<b>14.929</b>	<b>22.308</b>	<b>37.237</b>
Wettgebühren und Glücksspielabgaben	-2.832	-2.473	-5.305
Aufwandswirksame Umsatzsteuern	-47	-804	-850
<b>Netto-Wett- und Gamingertrag</b>	<b>12.050</b>	<b>19.031</b>	<b>31.082</b>

01.01.-31.03.2018   in TEUR	Online-Sportwetten	Online-Gaming*	Summe
<b>Wett- und Spielvolumen</b>	<b>129.224</b>	<b>604.726</b>	<b>733.949</b>
Auszahlungen für Gewinne	-115.412	-585.320	-700.732
<b>Brutto-Wett- und Gamingertrag</b>	<b>13.812</b>	<b>19.405</b>	<b>33.217</b>
Wettgebühren und Glücksspielabgaben	-2.624	-2.513	-5.136
Aufwandswirksame Umsatzsteuern	-414	-1.499	-1.913
<b>Netto-Wett- und Gamingertrag</b>	<b>10.774</b>	<b>15.393</b>	<b>26.168</b>

\* umfasst Casino, Vegas Games, Poker und Virtual Sports

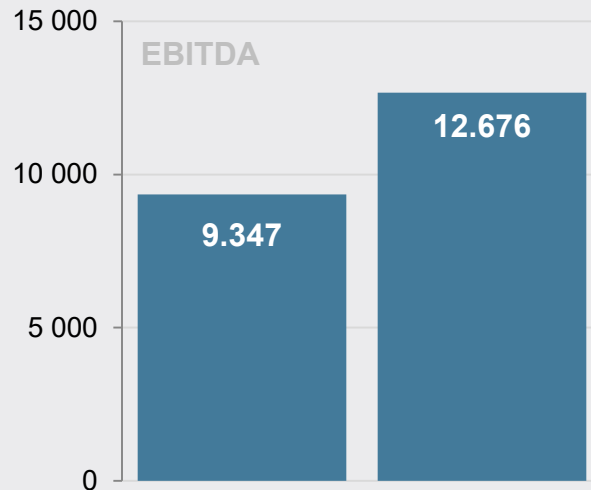
## Weitere Stärkung der Markenbekanntheit und Ausbau der Kundenbasis



- Auch im laufenden Geschäftsjahr 2019 wird bet-at-home.com durch international angelegte Werbekampagnen in Form von TV-Spots, Print- und Onlinemedien sowie durch Sponsoring-Kooperationen und umfangreichen Bonusaktionen die Bekanntheit der Marke kontinuierlich stärken.
- Marketingaufwendungen lagen im 1. Quartal 2019 mit 8,2 Mio. EUR planmäßig über dem Referenzwert des Vorjahres (Q1 2018: 7,7 Mio. EUR).
- Der bet-at-home.com AG Konzern zählt zum 31. März 2019 insgesamt 5,1 Millionen registrierte Kunden (31.03.2018: 4,9 Mio.).

in TEUR	Q1 2018	Q1 2019
■ Sonstiger Werbeaufwand	1.673	2.079
■ Sponsoring	1.777	856
■ Gutscheine/Bonus	2.507	3.168
■ Werbeaufwand	1.737	2.121
<b>Marketingaufwand</b>	<b>7.694</b>	<b>8.223</b>

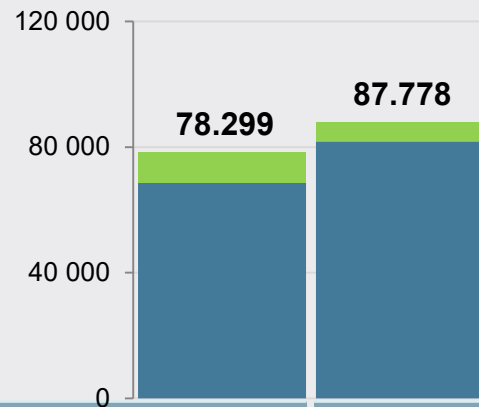
## Ergebnisentwicklung in Q1 2019 deutlich über Vorjahresvergleichsperiode



- Das **EBITDA** von **12,7 Mio. EUR** im ersten Quartal 2019 lag mit **35,6%** deutlich über der Vorjahresvergleichsperiode (Q1 2018: 9,3 Mio. EUR) und knüpfte damit auch an das erfolgreiche Vorquartal Q4 2018 an (Q4 2018: 12,3 Mio. EUR).
- Das Ergebnis vor Steuern (**EBT**) lag in den ersten drei Monaten des Geschäftsjahres bei **12,2 Mio. EUR** (Q1 2018: 9,0 Mio. EUR).

in TEUR	Q1 2018	Q1 2019
<b>EBITDA</b>	<b>9.347</b>	<b>12.676</b>
Abschreibungen	-317	-460
<b>EBIT</b>	<b>9.030</b>	<b>12.216</b>
Finanzergebnis	13	-24
<b>EBT</b>	<b>9.043</b>	<b>12.193</b>
Ertragsteuern	-3.317	-4.438
<b>Konzernergebnis</b>	<b>5.726</b>	<b>7.755</b>

## Entwicklung liquide Mittel und Konzerneigenkapital



in TEUR	31.12.2018	31.03.2019
Kurzfristige Termineinlagen	9.525	6.000
Liquide Mittel	68.774	81.778
<b>Cash and cash equivalents</b>	<b>78.299</b>	<b>87.778</b>

in TEUR	31.12.2018	31.03.2019
Grundkapital	7.018	7.018
Kapitalrücklage	7.366	7.366
Konzernbilanzgewinn	54.904	62.659
<b>Konzerneigenkapital</b>	<b>69.288</b>	<b>77.043</b>

- Der Stand der liquiden Mittel und kurzfristigen Termineinlagen innerhalb des bet-at-home.com AG Konzerns beläuft sich zum 31.03.2019 auf insgesamt **87,8 Mio. EUR** (31.12.2018: 78,3 Mio. EUR).
- Durch den positiven Ergebnisbeitrag der aktuellen Berichtsperiode konnte das Konzerneigenkapital zum 31.03.2019 auf insgesamt **77,0 Mio. EUR** (31.12.2018: 69,3 Mio. EUR) gesteigert werden, wodurch sich eine Konzerneigenkapitalquote von **65,1%** ergab (31.12.2018: 67,0%).

## Performance gegenüber DAX und SDAX



### ECKDATEN

ISIN	DE000A0DNAY5
Börsennotierung	Frankfurt
Marktsegment	Prime Standard
Gesamtzahl der Aktien	7.018.000

### FUNDAMENTALDATEN 31.03.19

Marktkapitalisierung	EUR 407,0 Mio.
Liquide Mittel	EUR 87,8 Mio.
Enterprise Value*	EUR 319,2 Mio.

\*) Enterprise Value = Marktkapitalisierung – liquide Mittel

### AKTIONÄRSSTRUKTUR

Betclic Everest SAS	51,69 %
Streubesitz	47,31 %
Management	1,00 %



## Guidance Geschäftsjahr 2019

- Der Vorstand rechnet aus derzeitiger Sicht und bei unverändertem regulatorischen und steuerrechtlichem Umfeld im Geschäftsjahr 2019 mit einem Brutto-Wett- und Gamingertrag zwischen 130 Mio. EUR und 143 Mio. EUR, wobei der Rückgang zum Brutto-Wett- und Gamingertrag zum Geschäftsjahr 2018 insbesondere auf rechtliche Unsicherheiten in der Schweiz zurückzuführen ist.
- Für das Geschäftsjahr 2019 erwartet der Vorstand zudem ein EBITDA zwischen 29 Mio. EUR und 33 Mio. EUR
- Aufgrund der ausgezeichneten Liquiditätslage des bet-at-home.com AG Konzerns schlagen Vorstand und Aufsichtsrat der ordentlichen Hauptversammlung am 22. Mai 2019 eine Gesamtdividende für das Geschäftsjahr 2018 (zahlbar im Mai 2019) in Höhe von 6,50 EUR pro Aktie vor.



## KONTAKT



**Klaus Fahrnberger**

Head of Investor Relations

+49 211 179 34 770

[ir@bet-at-home.com](mailto:ir@bet-at-home.com)

[www.bet-at-home.ag](http://www.bet-at-home.ag)

## FINANZKALENDER 2019

---

22.05.2019 Ordentliche Hauptversammlung 2019

---

29.07.2019 Zwischenmitteilung Jänner bis Juni 2019

---

09.09.2019 Halbjahresfinanzbericht 2019

---

04.11.2019 Konzernquartalsmitteilung Q1-Q3 2019

---

09.03.2020 Gesamtjahresbericht 2019

---

# *Appendix*

## Konzernzwischenabschluss 1. Quartal 2019

## Erstanwendung IFRS 16: Leasingverhältnisse

IFRS 16 regelt den Ansatz, die Bewertung, den Ausweis sowie die Angabepflichten bezüglich **Leasingverhältnissen** im Abschluss von Unternehmen, die nach IFRS bilanzieren.

Das Bilanzierungsmodell von IFRS 16 führt beim Leasingnehmer dazu, dass Vermögenswerte und Verbindlichkeiten aus Leasing-/Mietvereinbarungen in der Konzernbilanz zu erfassen sind. IFRS 16 ist erstmals auf Geschäftsjahre, die am oder nach dem 1. Januar 2019 beginnen, verpflichtend anzuwenden.

Die Erstanwendung von IFRS 16 im bet-at-home.com AG Konzern betrifft die Darstellung der Mietverpflichtungen für Büroflächen. Ein Leasingverhältnis im Sinne des Standards liegt vor, wenn dem Leasingnehmer vom Leasinggeber vertraglich das Recht zur Beherrschung eines identifizierten Vermögenswerts für einen festgelegten Zeitraum eingeräumt wird und der Leasinggeber im Gegenzug eine Gegenleistung vom Leasingnehmer erhält.

Der Konzern hat im ersten Quartal 2019 **langfristige Vermögenswerte** sowie **kurzfristige und langfristige Verbindlichkeiten** für seine Operating-Leasingverhältnisse im Zusammenhang mit den Büroflächen in Düsseldorf, Linz und Malta für eine Laufzeit von fünf Jahren angesetzt und in der Konzernbilanz dargestellt. Der Effekt aus der Erstanwendung von IFRS 16 führte zum 01.01.2019 zu einer Erhöhung der Bilanzsumme um 4,2 Mio. Euro.

In der Gewinn- und Verlustrechnung ist die Erstanwendung von IFRS 16 im ersten Quartal 2019 durch **Abschreibungen für Nutzungsrechte** (right-of-use assets) sowie **Zinsaufwendungen** aus den Leasingverbindlichkeiten ersichtlich. Bis zum 31.12.2018 hat der Konzern Aufwendungen aus Operating-Leasingverhältnissen linear über die Leasinglaufzeit erfasst (Mietaufwand). Dadurch wurde das Konzernergebnis um 13 TEUR belastet.

# KONZERNGEWINN UND VERLUSTRECHNUNG

GUV in TEUR	01.01.- 31.03.2018	01.01.- 31.03.2019	Δ in %
<b>Brutto-Wett- und Gamingertrag</b>	<b>33.217</b>	<b>37.237</b>	<b>+12,1%</b>
Wettgebühren und Glücksspielabgaben	-5.136	-5.305	+3,3%
Umsatzsteuer elektr. Dienstleistungen	-1.913	-850	-55,6%
<b>Netto-Wett- und Gamingertrag</b>	<b>26.168</b>	<b>31.082</b>	<b>+18,8%</b>
Sonstige betriebliche Erträge	170	408	+139,7%
Personalaufwand	-4.359	-4.605	+5,6%
Werbeaufwand	-7.694	-8.223	+6,9%
Sonstige betriebliche Aufwendungen	-4.938	-5.986	+21,2%
<b>EBITDA</b>	<b>9.347</b>	<b>12.676</b>	<b>+35,6%</b>
Abschreibungen	-317	-460	+44,9%
<b>EBIT</b>	<b>9.030</b>	<b>12.216</b>	<b>+35,3%</b>
Finanzergebnis	13	-24	n/a
<b>EBT</b>	<b>9.043</b>	<b>12.193</b>	<b>+34,8%</b>
Steuern vom Einkommen und vom Ertrag	-3.317	-4.438	+33,8%
<b>Konzernergebnis</b>	<b>5.726</b>	<b>7.755</b>	<b>+35,4%</b>

# KONZERNZWISCHENBILANZ

Konzernzwischenbilanz (in TEUR)	31.12.2018	31.03.2019
<b>Langfristige Vermögenswerte</b>	<b>3.406</b>	<b>7.383</b>
Forderungen aus Steuern	13.139	12.502
Eigene Vorauszahlungen	1.533	2.455
Sonstige Forderungen und Vermögenswerte	6.963	8.244
Kurzfristige Termineinlagen	9.525	6.000
Liquide Mittel	68.774	81.778
<b>Kurzfristige Vermögenswerte</b>	<b>99.934</b>	<b>110.978</b>
<b>VERMÖGEN</b>	<b>103.339</b>	<b>118.361</b>
<b>Eigenkapital</b>	<b>69.288</b>	<b>77.043</b>
Rückstellung für Verpflichtungen gegenüber Arbeitnehmern	49	49
Verbindlichkeiten aus Leasingverhältnissen	0	3.259
<b>Langfristige Schulden</b>	<b>49</b>	<b>3.307</b>
Verbindlichkeiten L & L	3.303	3.590
Verbindlichkeiten aus Steuern	16.534	19.212
Kurzfristige Rückstellungen	2.639	1.991
Verbindlichkeiten gegenüber Kunden	7.705	8.888
Verbindlichkeiten aus Leasingverhältnissen	0	707
Sonstige Verbindlichkeiten	3.822	3.623
<b>Kurzfristige Schulden</b>	<b>34.003</b>	<b>38.011</b>
<b>EIGENKAPITAL UND SCHULDEN</b>	<b>103.339</b>	<b>118.361</b>

Erstanwendung von IFRS 16 im Q1 2019:  
Nutzungsrechte aus Leasingverhältnissen  
(Büroflächen in Düsseldorf, Linz, Malta)

Erstanwendung von IFRS 16 im Q1 2019:  
langfristiger Anteil der Verbindlichkeiten  
aus den aktivierten Nutzungsrechten aus  
Leasingverhältnissen (> 12 Monate)

Erstanwendung von IFRS 16 im Q1 2019:  
kurzfristiger Anteil der Verbindlichkeiten  
aus den aktivierten Nutzungsrechten aus  
Leasingverhältnissen (< 12 Monate)

Diese Präsentation dient ausschließlich zur Information und darf weder ganz oder teilweise für irgendwelche Zwecke kopiert oder an dritte Personen weitergeleitet oder veröffentlicht werden. Diese Präsentation beinhaltet schriftliche Unterlagen bzw. Folien für eine Präsentation über die bet-at-home.com AG ("die Gesellschaft") und ihre Geschäftstätigkeit. Diese Präsentation stellt keine Aufforderung oder Angebot zum Kauf, Verkauf oder zur Zeichnung von Aktien in der Gesellschaft dar. Die darin enthaltenen Informationen dienen nicht als Grundlage für einen Vertrag oder eine Investitionsentscheidung.

Diese Präsentation enthält zukunftsbezogene Aussagen, d.h. Aussagen, die nicht auf historischen Fakten beruhen, inklusive Aussagen über die Meinungen und Erwartungen der Gesellschaft sowie die Ziele der Gesellschaft für die künftige Entwicklung der Geschäftstätigkeit. Diese Aussagen basieren auf aktuellen Planungen, Schätzungen und Prognosen, und sollten daher von Investoren nicht übermäßig bewertet werden. Zukunftsbezogene Aussagen gelten nur am Tag ihrer Veröffentlichung und die Gesellschaft ist nicht verpflichtet, diese Aussagen in Hinblick auf neuen Informationen oder künftigen Entwicklungen auf den letzten Stand zu bringen und geänderte Aussagen zu veröffentlichen.

Obwohl diese Präsentation mit größter Sorgfalt in Hinblick auf die Richtigkeit der Fakten sowie die Angemessenheit der Aussagen vorbereitet wurde, wurde diese Präsentation durch die Gesellschaft inhaltlich nicht geprüft. Weder die Gesellschaft noch ihre Vorstände noch dritte Personen übernehmen die Gewähr, ausdrücklich oder implizit, für die Richtigkeit oder Vollständigkeit der dieser Präsentation zugrunde liegenden Informationen oder Meinungen. Weder die Gesellschaft noch ihre Mitglieder, Vorstände, Prokuristen oder Arbeitnehmer bzw. dritte Personen übernehmen irgendeine Haftung für Schaden, die durch die Verwendung dieser Präsentation oder deren Inhalt bzw. in Zusammenhang damit entstehen.